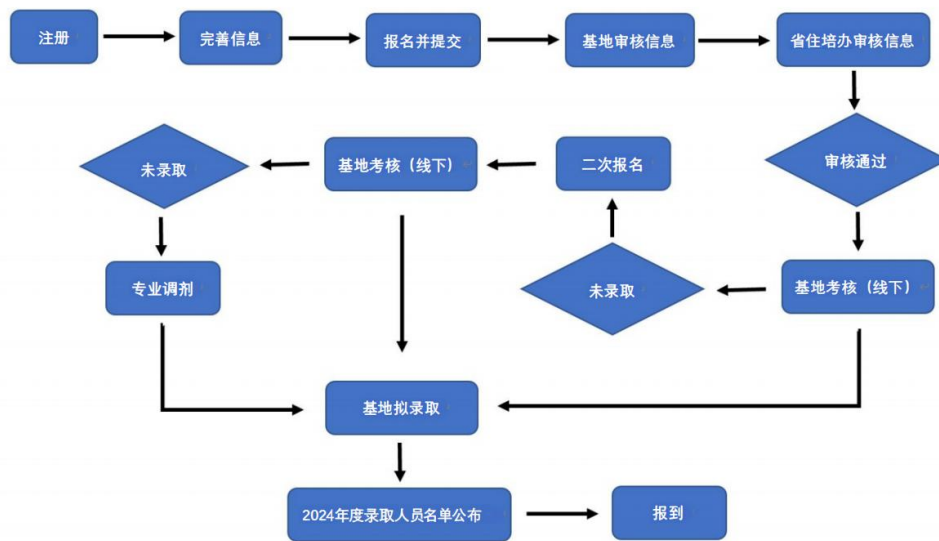


附件 1

山西省住院医师规范化培训学员网上注册 报名操作说明

1. 山西省住院医师规范化培训招录流程



2. 学员注册

2.1 登录山西省住院医师规范化培训管理系统
(网址为: <https://sxzyys.wsglw.net/>)。



2.2 点击学员注册，弹出学员注册对话框。



2.3 填写个人信息，点击验证按钮后，弹出账号密码设置对话框。

1 个人信息验证 > 2 填写账号密码 > 3 完成注册

登录账号

登录密码

确认密码

手机号码

验证码

❗ 请准确填写您的账号密码，并牢记。您还需通过手机短信验证，以便于以后找回密码使用。

2.4 填写登录账号、登录密码、手机号码、验证码等信息，点击下一步，提示注册成功。

1 个人信息验证 > 2 填写账号密码 > 3 完成注册

 **恭喜您！王亮：**

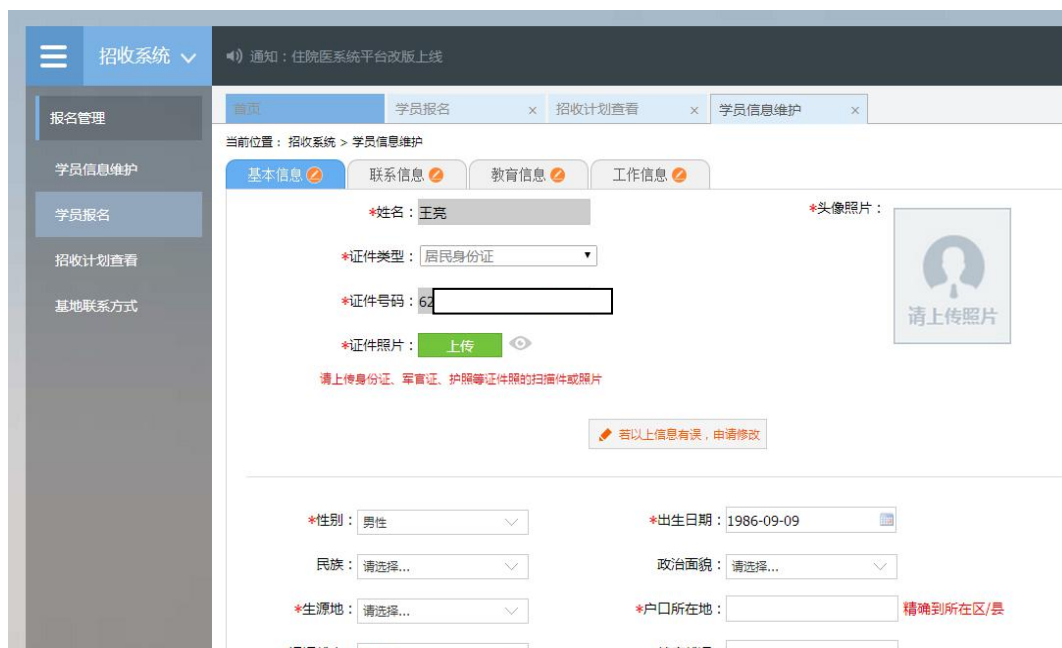
您已完成注册，点击下一步重新登录本系统完成接下来的操作。

3. 学员登陆，完善个人信息

3.1 注册完成后返回山西省住院医师规范化培训管理系统主页，输入注册时设置的用户名及密码，登录系统。



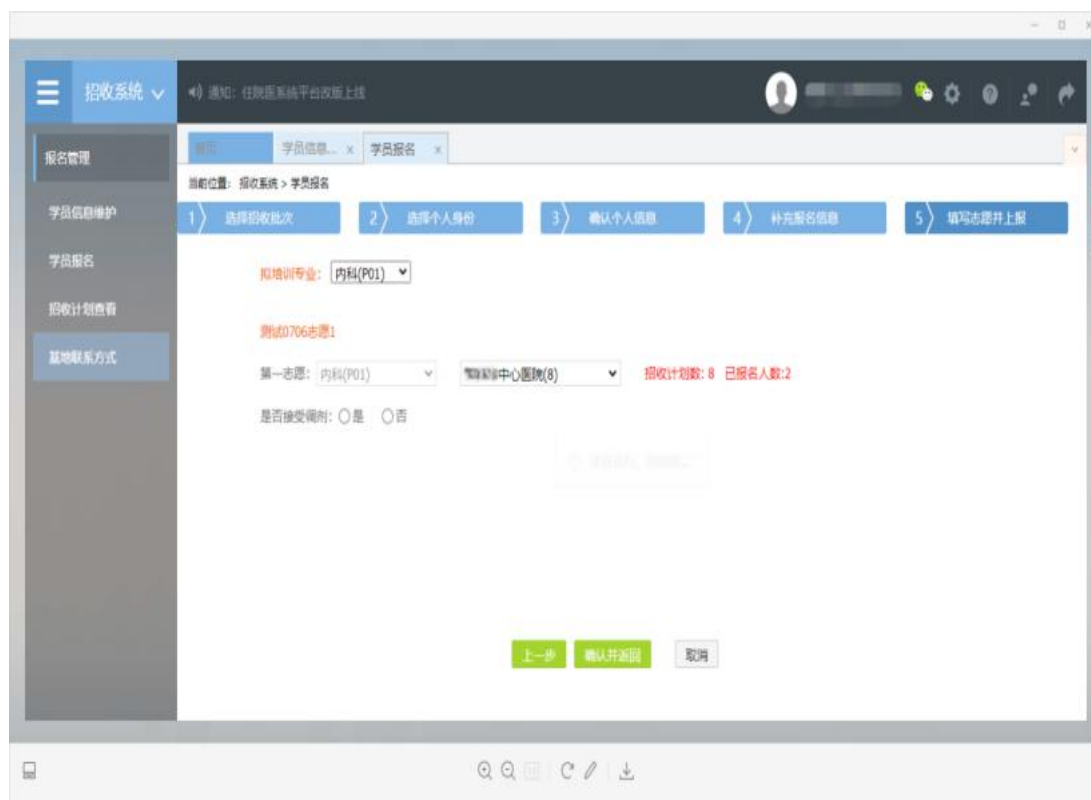
3.2 登录完成后，点击报名管理，选择学员信息维护，弹出学员信息维护界面（需要维护的信息有基本信息、联系信息、教育信息、工作信息，其中红色*号标记的为必填项，所有信息维护完毕后，才能进行学员报名）



3.3 个人信息完善成功后，点击报名管理下的学员报名（招收）菜单，弹出学员报名模块，点击我要报名，根据流程进行操作。



报考志愿及是否接受调剂填写完成后，点击确认并返回。



3.4 志愿填报完成后，点击提交按钮完成报名流程。

报名信息提交完成后，在报名状态一栏提示报名状态或审核状态，报名信息审核前显示的是报名状态，报名信息审核后显示的是审核状态。

报名状态、审核状态以及录取状态分为以下几种：

报名状态：已提交、未提交

审核状态：基地审核通过、山西省卫生健康委员会审核通过

录取状态：已录取，录取基地：***基地；未录取